


SSB Baumaschinen und
Diamantwerkzeuge GmbH
Hüttenstraße 38
51469 Bergisch Gladbach
02202 / 1882740 fon
02202 / 1882742 fax

Steintrennmaschinen
Zubehör+Ersatzteile
Diamantwerkzeuge
Fugenschneider

SSB
BAUMASCHINEN

Unsere Empfehlungen

TISCHSÄGE TRENNSCHEIBEN



Bluecut Premium


DRM 300 mm / Bohrung 25,4 mm / 21 Segmente / 10 mm Belaghöhe

DRM 350 mm / Bohrung 25,4 mm / 24 Segmente / 10 mm Belaghöhe

Anwendung: Beton, Granit, Naturstein, Klinker, Quadrostein



LASERSCHWEISST



Bluecut Laser Turbo

DRM 300 mm / Bohrung 25,4 mm / 21 Segmente / 10 mm Belaghöhe

DRM 350 mm / Bohrung 25,4 mm / 24 Segmente / 10 mm Belaghöhe


Anwendung: Stahlbeton, Waschbeton, Kinker, Granit usw.



LASERSCHWEISST



FREIHAND MASCHINE TRENNSCHEIBEN



Bluecut Laser + Kühllöcher


DRM 300 mm / Bohrung 25,4 mm / 21 Segmente / 10 mm Belaghöhe

DRM 350 mm / Bohrung 25,4 mm / 24 Segmente / 10 mm Belaghöhe

Anwendung: Stahlbeton, Waschbeton, Kinker, Granit usw.



LASERSCHWEISST



Redcut Laser Turbo

DRM 300 mm / Bohrung 25,4 mm / 21 Segmente / 10 mm Belaghöhe

DRM 350 mm / Bohrung 25,4 mm / 24 Segmente / 10 mm Belaghöhe


Anwendung: Beton, Granit, allg. Baustellenmaterial



LASERSCHWEISST



BAUSTELLENSÄGE TRENNSCHEIBEN



Baustellensäge

DRM 650 mm / Bohrung 60,0 mm / 40 Segmente / 10 mm Belaghöhe

DRM 900 mm / Bohrung 60,0 mm / 48 Segmente / 10 mm Belaghöhe

Anwendung: Proton, Ziegel, Kalksandstein



GEÖLTET



Alle Werkzeuge sind nach der **EN 13236** geprüft

Nach Absprache mit unseren Mitarbeitern können Bohrungen auch individuell für Sie geändert werden.

SSB Baumaschinen und
Diamantwerkzeuge GmbH
Hüttenstraße 38
51469 Bergisch Gladbach
02202 / 1882740 fon
02202 / 1882742 fax


Steintrennmaschinen
Zubehör+Ersatzteile
Diamantwerkzeuge
Fugenschneider

SSB
BAUMASCHINEN

Unsere Empfehlungen

FUGENSCHNEIDER TRENNSCHEIBEN

Bluecut Asphalt



DRM 300 mm / Bohrung 25,4 mm / 21 Segmente / 10 mm Belaghöhe
DRM 350 mm / Bohrung 25,4 mm / 24 Segmente / 10 mm Belaghöhe
DRM 400 mm / Bohrung 25,4 mm / 28 Segmente / 10 mm Belaghöhe
DRM 450 mm / Bohrung 25,4 mm / 32 Segmente / 10 mm Belaghöhe
DRM 500 mm / Bohrung 25,4 mm / 36 Segmente / 10 mm Belaghöhe

Anwendung: Asphalt, Kalksandstein



LASERGESCHWEISST



Bluecut Asphalt Premium




DRM 300 mm / Bohrung 25,4 mm / 21 Segmente / 10 mm Belaghöhe
DRM 350 mm / Bohrung 25,4 mm / 24 Segmente / 10 mm Belaghöhe
DRM 400 mm / Bohrung 25,4 mm / 28 Segmente / 10 mm Belaghöhe
DRM 450 mm / Bohrung 25,4 mm / 32 Segmente / 10 mm Belaghöhe
DRM 500 mm / Bohrung 25,4 mm / 36 Segmente / 10 mm Belaghöhe

Anwendung: Asphalt, Kalksandstein



LASERGESCHWEISST

Bluecut Laser Turbo



DRM 300 mm / Bohrung 25,4 mm / 21 Segmente / 10 mm Belaghöhe
DRM 350 mm / Bohrung 25,4 mm / 24 Segmente / 10 mm Belaghöhe
DRM 400 mm / Bohrung 25,4 mm / 28 Segmente / 10 mm Belaghöhe
DRM 450 mm / Bohrung 25,4 mm / 32 Segmente / 10 mm Belaghöhe
DRM 500 mm / Bohrung 25,4 mm / 36 Segmente / 10 mm Belaghöhe

Anwendung: Stahlbeton, Waschbeton, Kinker, Granit usw.



LASERGESCHWEISST



Bluecut Beton Laser



DRM 300 mm / Bohrung 25,4 mm / 21 Segmente / 10 mm Belaghöhe
DRM 350 mm / Bohrung 25,4 mm / 24 Segmente / 10 mm Belaghöhe
DRM 400 mm / Bohrung 25,4 mm / 28 Segmente / 10 mm Belaghöhe
DRM 450 mm / Bohrung 25,4 mm / 32 Segmente / 10 mm Belaghöhe
DRM 500 mm / Bohrung 25,4 mm / 36 Segmente / 10 mm Belaghöhe

Anwendung: Beton, Altbeton, Stahlbeton



LASERGESCHWEISST

Alle Werkzeuge sind nach der **EN 13236** geprüft

Nach Absprache mit unseren Mitarbeitern können Bohrungen auch individuell für Sie geändert werden.